







STROJNÍ KONFIGURACE

	CEMENTOVÉ POTĚRY	ANHYDRITOVÉ POTĚRY	SAMONIVELAČNÍ STĚRKY	ZDICÍ MALTY	TEPELNĚIZOLAČNÍ MALTY		JÁDROVÉ OMÍTKY	JEDNOVRSTVÉ OMÍTKY	SÁDROVÉ OMÍTKY	SANAČNÍ OMÍTKY
<input checked="" type="checkbox"/> doporučená kombinace <input type="checkbox"/> možná kombinace	1120 1125 1130 5211 5221	5290	5510 5520 5530 5540 5570	1305 1310 1315	1370 2070 2080	2020 2000 2750	2010 2040 2011 2709 2030	4260 2050	4220 4221 4230	2742 2740
Kontinuální míchač ¹⁾ 	<input checked="" type="checkbox"/>			<input checked="" type="checkbox"/>	<input checked="" type="checkbox"/>		<input checked="" type="checkbox"/>	<input checked="" type="checkbox"/>	<input type="checkbox"/>	
Omítací stroj ¹⁾ 		<input type="checkbox"/> 2)			<input checked="" type="checkbox"/> 3)	<input checked="" type="checkbox"/>	<input checked="" type="checkbox"/>	<input type="checkbox"/>	<input type="checkbox"/>	<input type="checkbox"/> 4)
Duomix 2000 			<input checked="" type="checkbox"/>							
Kontinuální míchač pod silo 	<input checked="" type="checkbox"/>			<input checked="" type="checkbox"/>	<input checked="" type="checkbox"/>		<input checked="" type="checkbox"/>	<input type="checkbox"/>		
Pneumatický dopravník a omítací stroj 						<input checked="" type="checkbox"/>		<input checked="" type="checkbox"/>	<input checked="" type="checkbox"/>	<input checked="" type="checkbox"/> 4)
Stroj pro lité podlahy 		<input checked="" type="checkbox"/>								

1) Stroje jsou pro zpracování balených směsí vybaveny hřebem pro roztržení pytle.

2) Omítací stroj typu M-TEC DUO MIX.

3) Omítací stroj je nutné vybavit speciálním šnekem, nejlépe D8-1,5, domíchávačem Rotoquirl, speciální metlou pro izolační omítku, větší stříkací tryskou Ø 18 mm, dopravními hadicemi Ø 35 mm.

4) Omítací stroj je nutné vybavit domíchávačem ROTOQUIRL nebo ROTOMIX.